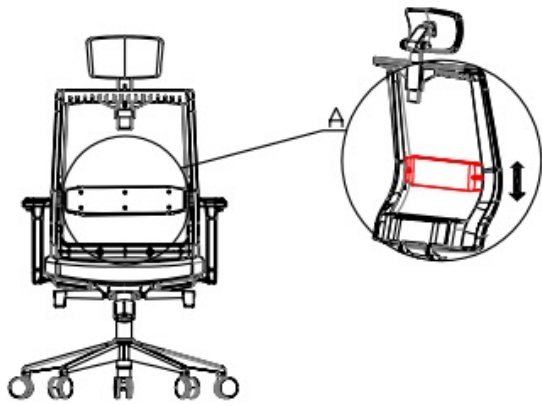
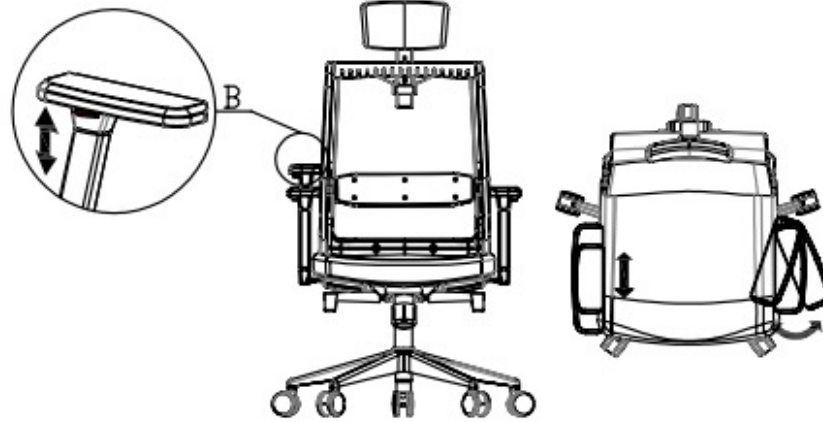


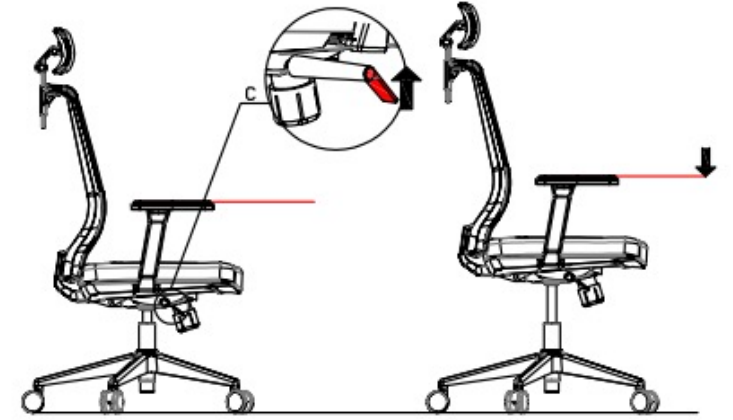
# Gebruikershandleiding Epic ergonomische bureaustoel



De lendesteun kan met de hand in hoogte veresteld worden.



Armsteunen instellen: verstel de armsteunen in hoogte door knop B in te drukken. Duw de armsteun naar voren en naar achter om de diepte in te stellen. Draai de armsteun naar binnen of naar buiten om zijwaarts in te stellen.



Zithoogte instellen: til uw gewicht van de stoel en trek aan hendel C, wanneer de stoel de gewenste hoogte heeft bereikt laat u hendel C los. Om de stoel te laten zakken trekt u weer aan hendel C.



Rugleuning instellen: Draai de draaiknop D, rechtsonder voor minder spanning van de rugleuning, linksom voor meer spanning van de rugleuning.

Kantelvergrendeling met 4 standen: duw hendel E naar beneden om de rugleuning te ontgrendelen. Trek aan hendel E om de rugleuning te vergrendelen, wanneer de rugleuning in de gewenste positie wordt gekanteld. Als u de rugleuning terug wilt krijgen, duwt u hendel E weer naar beneden om de rugleuning te ontgrendelen en leunt u krachtig met uw rug op de rugleuning.



De hoofdsteen kan met de hand in hoogte veresteld worden. Druk op de rechterknop om de hoofdsteen te kantelen.