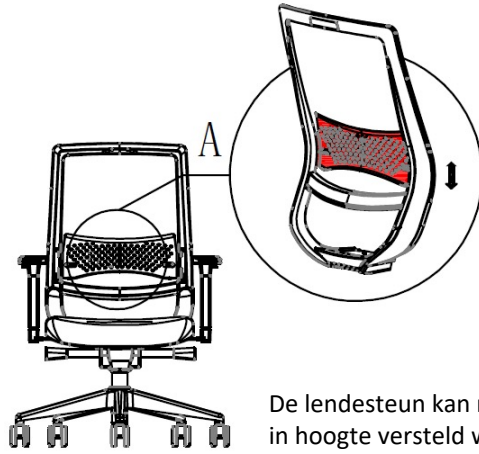
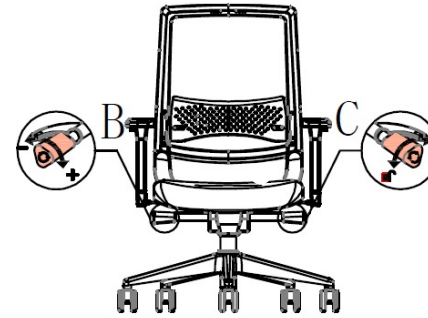
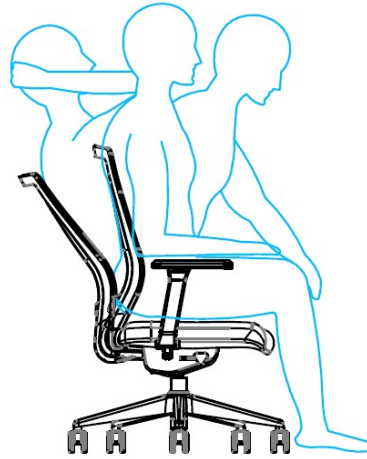


Gebruikershandleiding Robust ergonomische bureaustoel

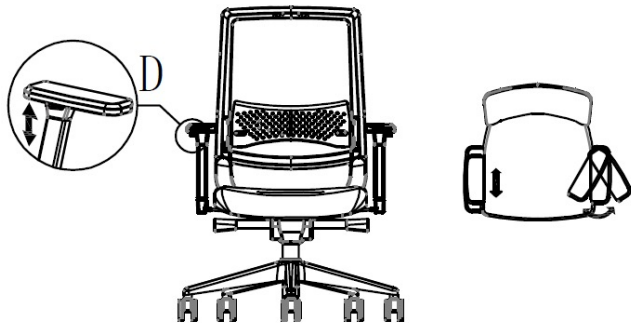


De lendesteun kan met de hand in hoogte versteld worden.

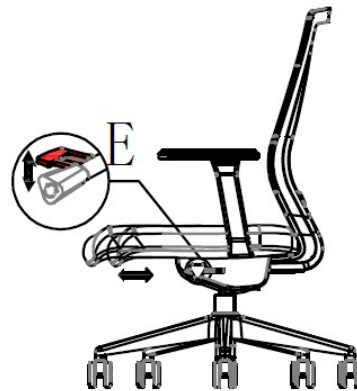


Rugleuning kantelvergrendeling met 4 standen: draai hendel C naar voren om de rugleuning te ontgrendelen, duw de rugleuning in de gewenste positie, en draai hendel C terug om de rugleuning in de gewenste positie te vergrendelen. Als u de rugleuning terug wilt krijgen, draait u hendel C weer naar voren om de rugleuning te ontgrendelen en leunt u krachtig met uw rug op de rugleuning.

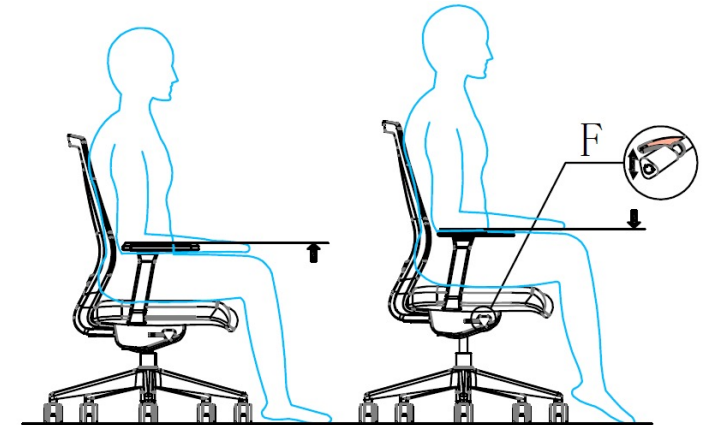
Draai de draaiknop B rechtsom voor minder spanning van de rugleuning, linksom voor meer spanning van de rugleuning.



Verstel de armsteun in hoogte door knop D in te drukken. Duw de armsteun naar voren en naar achter om de diepte in te stellen. Draai de armsteun naar binnen of naar buiten om zijwaarts in te stellen.



Zitdiepte instellen: trek de hendel E omhoog, en duw de zitting naar voren met de heupen als u op de stoel zit, of met de hand wanneer u naast de stoel staat.



Zithoogte instellen: til uw gewicht van de stoel en druk op hendel F, wanneer de stoel de gewenste hoogte heeft bereikt laat u hendel F los. Om de stoel te laten zakken drukt u weer op hendel F terwijl u op de stoel zit.